

[ENLACE WEB DE ESTADISTICAS COMPLETAS DE LICENCIAS TERRITORIALES Y CUOTAS ESTATALES](#)

CUOTAS ESTATALES POR DISCIPLINA, ESTAMENTO Y SEXO

	MASCULINO	FEMENINO	TOTAL
NATACIÓN (DEPORTISTAS)	1133	1161	2294
WATERPOLO (DEPORTISTAS)	1706	930	2636
SALTOS (DEPORTISTAS)	40	45	85
NAT. ARTÍSTICA (DEPORTISTAS)	17	1179	1196
TECNICOS	647	271	918
DELEGADOS	303	139	442
ARBITROS	151	111	262
MASTERS	868	499	1367
TOTAL	4865	4335	9200

CUOTAS ESTATALES POR DISCIPLINA y ESTAMENTO

DISCIPLINA	Árbitro	Delegado	Deportista	Master	Técnico	Total
Natación	72	103	2294	1367	556	4391
Natación Artística	57	53	1196	-	153	1459
Saltos	17	2	85	-	12	116
Waterpolo	116	284	2636	-	197	3234
Total	262	442	6211	1367	918	9200

CUOTAS ESTATALES Y Nº CLUBES CON ACTIVIDAD POR FEDERACIONES TERRITORIALES

FEDERACIÓN	Nº CLUBES	MASCULINO	FEMENINO	Total
Fed. Andaluza de Natación	60	429	571	1000
Fed. Aragonesa de Natación	11	170	184	354
Fed. Balear de Natación	21	202	160	362
Fed. Canaria de Natación	23	232	251	483
Fed. Cantabria de Natación	7	29	33	62
Fed. Castilla y León de Natación	17	91	72	163
Fed. Castilla-La Mancha de Natación	24	113	185	298
Fed. Catalana de Natación	64	978	1104	2082
Fed. Ceuta de Natación	1	15	46	61
Fed. Comunidad Valenciana	52	473	513	986
Fed. Deportiva de la Nat. Asturiana	11	99	71	170
Fed. Extremeña de Natación	10	32	28	60
Fed. Gallega de Natación	26	224	146	370
Fed. Madrileña de Natación	45	743	846	1589
Fed. Melillense de Natación	1	2	3	5
Fed. Navarra de Natación	13	77	129	206
Fed. Región de Murcia de Natación	19	96	179	275
Fed. Riojana de Natación	5	20	28	48
Fed. Vasca de Natación	31	297	290	587
RFEN	-	13	26	39
Total	441	4335	4865	9200

CUOTAS ESTATALES POR FEDERACIONES TERRITORIALES, DISCIPLINA Y SEXO

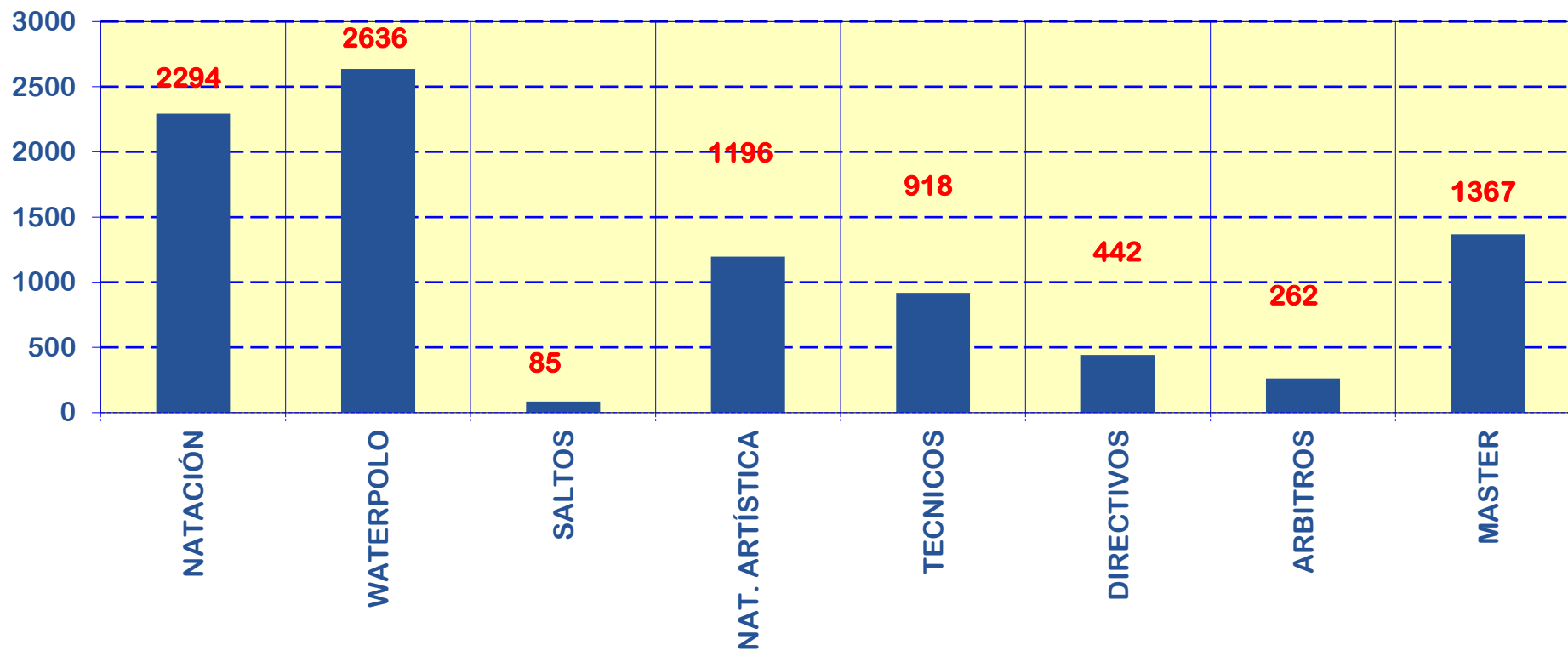


	Natación			Natación Artística			Saltos			Waterpolo			Master			Total
	F	M	Total	F	M	Total	F	M	Total	F	M	Total	F	M	Total	
Fed. Andaluza de Natación	149	226	375	122	2	124	-	-	-	104	247	351	54	96	150	1000
Fed. Aragonesa de Natación	44	52	96	68	2	70	-	-	-	50	121	171	8	9	17	354
Fed. Balear de Natación	59	74	133	100	4	104	6	5	11	32	73	105	5	4	9	362
Fed. Canaria de Natación	38	70	108	124	7	131	13	13	26	38	132	170	19	29	48	483
Fed. Cantabria de Natación	23	29	52	5	-	5	-	-	-	-	-	-	1	4	5	62
Fed. Castilla y León de Natación	34	45	79	43	-	43	-	-	-	-	-	-	14	27	41	163
Fed. Castilla-La Mancha de Natación	37	63	100	17	-	17	-	-	-	-	21	21	59	101	160	298
Fed. Catalana de Natación	272	349	621	306	8	314	11	15	26	355	673	1028	34	59	93	2082
Fed. Ceuta de Natación	1	1	2	-	-	-	-	-	-	14	45	59	-	-	-	61
Fed. Comunidad Valenciana	108	146	254	191	1	192	-	-	-	59	191	250	115	175	290	986
Fed. Deportiva de la Nat. Asturiana	62	59	121	34	2	36	-	-	-	-	-	-	3	10	13	170
Fed. Extremeña de Natación	28	25	53	-	-	-	-	-	-	-	-	-	4	3	7	60
Fed. Gallega de Natación	86	85	171	122	2	124	-	-	-	-	30	30	16	29	45	370
Fed. Madrileña de Natación	219	260	479	181	2	183	25	27	52	213	348	561	105	209	314	1589
Fed. Melillense de Natación	-	-	-	-	-	-	-	-	-	-	-	-	2	3	5	5
Fed. Navarra de Natación	42	35	77	-	-	-	-	-	-	29	86	115	6	8	14	206
Fed. Región de Murcia de Natación	35	58	93	9	-	9	-	-	-	27	69	96	25	52	77	275
Fed. Riojana de Natación	12	15	27	-	-	-	-	-	-	-	-	-	8	13	21	48
Fed. Vasca de Natación	78	98	176	100	-	100	-	-	-	98	155	253	21	37	58	587
RFEN		8	8	7	-	7	-	1	1	6	17	23	-	-	-	39
Total general	1327	1698	3025	1429	30	1459	55	61	116	1025	2208	3233	499	868	1367	9200

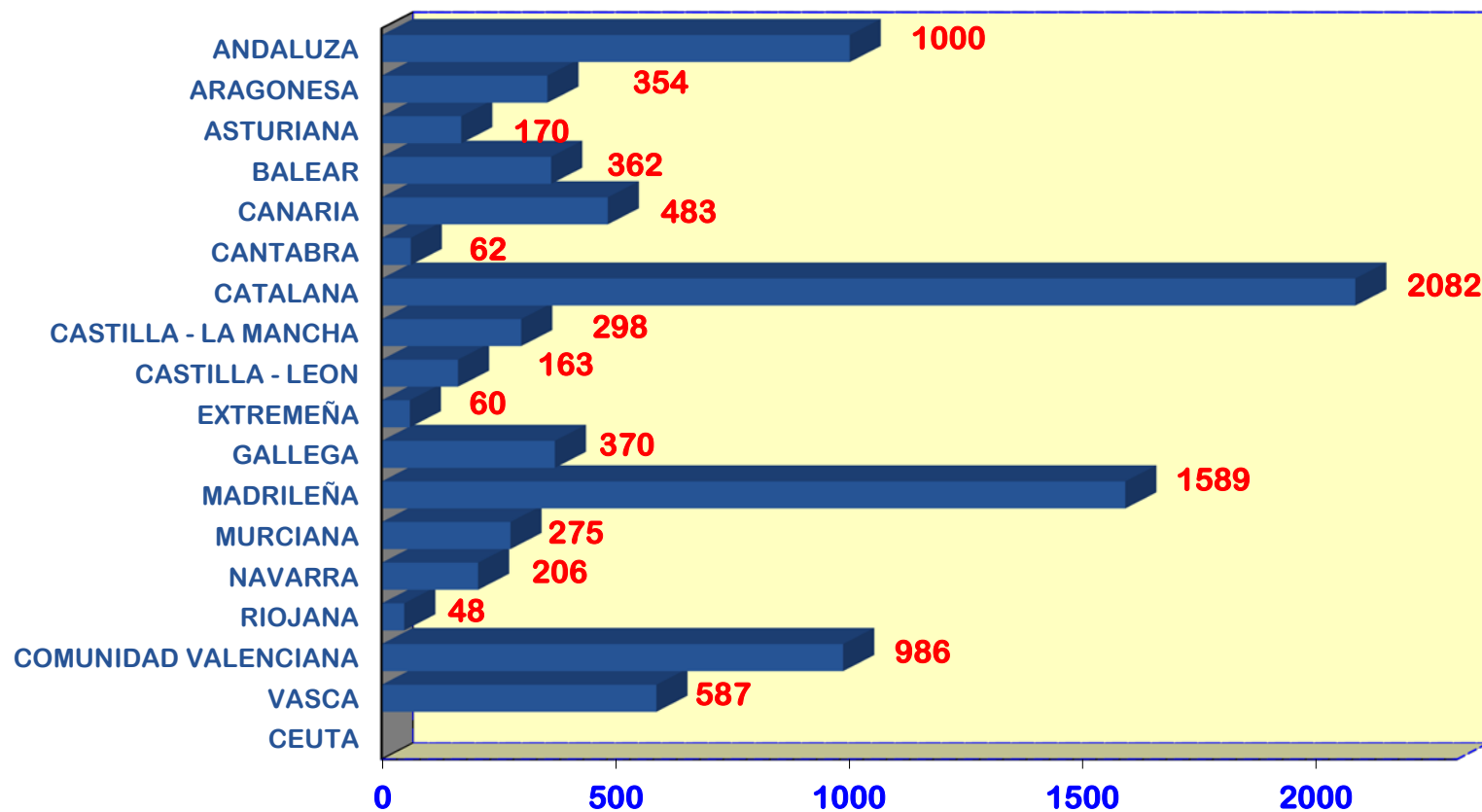
CUOTAS ESTATALES POR FEDERACIONES TERRITORIALES Y ESTAMENTO

	Natación (deportistas)	Nat. Artística (deportistas)	Salto (deportistas)	Waterpolo (Deportistas)	Masters	Delegados	Técnicos	Árbitros	Total
Federación Andaluza de Natación	280	101	-	301	150	33	107	28	1000
Federación Aragonesa de Natación	73	61	-	142	17	20	32	9	354
Federación Balear de Natación	107	82	10	92	9	11	42	9	362
Federación Canaria de Natación	74	110	18	146	48	27	47	13	483
Federación Cantabria de Natación	37	4	-	-	5	1	14	1	62
Federación Castilla y León de Natación	55	37	-	-	41	5	23	2	163
Federación Castilla-La Mancha de Natación	76	14	-	18	160	7	21	2	298
Federación Catalana de Natación	471	262	15	794	93	166	201	80	2082
Federación Ceuta de Natación	1	-	-	48	-	7	5	-	61
Federación Comunidad Valenciana	197	160	-	215	290	32	80	12	986
Federación Deportiva de la Nat. Asturiana	96	28	-	-	13	5	24	4	170
Federación Extremeña de Natación	40	-	-	-	7	2	11	21	60
Federación Gallega de Natación	123	96	-	26	45	10	49	-	370
Federación Madrileña de Natación	381	154	42	445	314	68	131	54	1589
Federación Melillense de Natación	-	-	-	-	5	-	-	-	5
Federación Navarra de Natación	61	-	-	100	14	11	20	-	206
Federación Región de Murcia de Natación	68	7	-	92	77	7	24	-	275
Federación Riojana de Natación	20	-	-	-	21	-	7	-	48
Federación Vasca de Natación	134	80	-	217	58	30	57	11	587
RFEN	-	-	-	-	-	-	23	16	39
Total general	2294	1196	85	2636	1367	442	918	262	9200

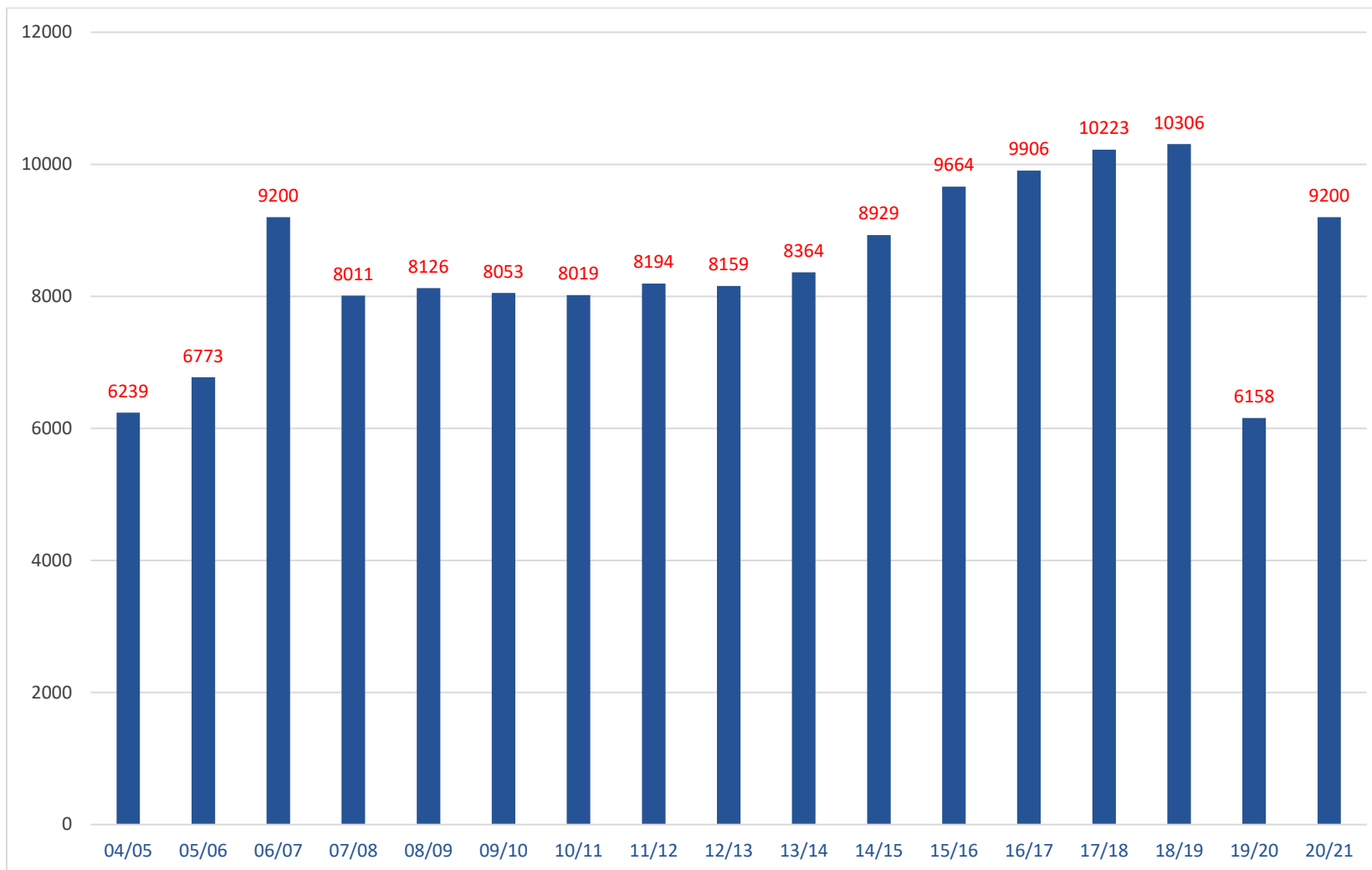
CUADRO CUOTAS ESTATALES POR DISCIPLINA Y ESTAMENTO



CUADRO CUOTAS ESTATALES POR FEDERACIONES TERRITORIALES



CUADRO CUOTAS ACTIVIDAD ESTATAL DESDE LA TEMPORADA 04/05 A 20/21



CUADRO CUOTAS ACTIVIDAD POR ESPECIALIDADES DESDE LA TEMPORADA 04/05 A 20/21

